1 – PADRÃO:

1.1 – PADRÃO

1.1.1 – FUNDO: PRETO LETRA: BRANCA

1.1.2 – INSCRIÇÃO: EM BAIXO RELEVO

1.1.3 – FIXAÇÃO: COLADA

1.1.4 – ESPESSURA: 4 mm

1.1.5 – DIMENSIONAL:

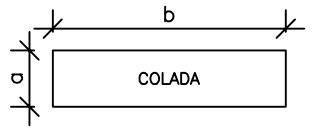

Dimen. (mm) a x b	Qtde Máximas de linhas	Altura Letras (mm)	Qtde Dígitos p/ Linha	Aplicação mais Utilizada	Tipo
15x50	4 3	7 10	22 15	Identificação de painéis M.T. (cubículo) e B.T. (CCM's)	1
30x80	3 2	6 7	15 12	Identificação de painéis B.T. (TM's, CA's, CD's)	2
15x58	2 3	4 3	15 20	Identificação de sinaleiros, botões, comutadores, equipamentos em geral de painéis M.T. (CUBÍCULOS, TM's, CD's)	3
15x45	2 3	4 3	15 20	Identificação de disjuntores	4
10x15	1	3	6	Identificação de componentes em geral (fontes, trafos, etc)	5

2 – PADRÃO: ☐ ESPECIAL

2.1 – ESPECIAL

2.1.1 – FUNDO: ☒ PRETO ☐ BRANCO ☐ AMARELO ☐ VERMELHO

LETRA: ☒ BRANCA ☐ PRETA ☐ AMARELA ☐ VERMELHA

2.1.2 – INSCRIÇÃO: EM BAIXO RELEVO

2.1.3 – FIXAÇÃO: ☒ COLADA ☐ APARAFUSADA

2.1.4 – ESPESSURA: 4 mm

2.1.5 – DIMENSIONAL:

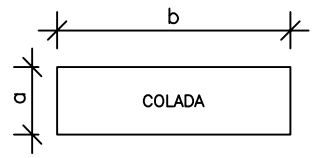

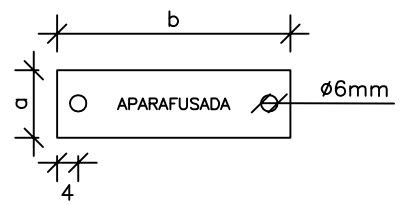

2.1.6 – OBS: PLAQUETA TIPO 7 – FABRICAÇÃO PHOENIX

Dimen. (mm) a x b	Qtde Máximas de Linhas	Altura Letras (mm)	Qtde Dígitos p/ Linha	Tipo
15x50	2 3	4	12 17	6
12,5x22	1	3	10	7

ÍTEM:	QTDE.:	TIPO	IDENTIFICAÇÃO	ÍTEM:	QTDE.:	TIPO	IDENTIFICAÇÃO
01	1	4	Q7.4	43			
02	1	5	G7.4	44			
03	1	4	Q7.7	45			
04	1	5	A7.7	46			
05	1	5	A7.8	47			
06	1	5	A7.9	48			
07	1	4	Q7.9	49			
08	1	5	A7.10	50			
09	1	4	Q7.11	51			
10	1	5	A7.11	52			
11	1	3	–X4	53			
12	1	3	–X5	54			
13	1	5	F9.2	55			
14	1	5	F9.3	56			
15	1	5	F9.4	57			
16	1	5	F9.5	58			
17	1	5	E9.7	59			
18	1	5	E9.9	60			
19	1	5	E9.11	61			
20	1	5	E9.13	62			
21				63			
22				64			
23				65			
24				66			
25				67			
26				68			
27				69			
28				70			
29				71			
30				72			
31				73			
32				74			
33				75			
34				76			
35				77			
36				78			
37				79			
38				80			
39				81			
40				82			
41				83			
42				84			

ESTE DESENHO É PROPRIEDADE DA COMPANHIA ESPÍRITO SANTENSE DE SANEAMENTO – CESAN E NÃO PODE SER COPIADO SEM SUA AUTORIZAÇÃO.

EMITENTE: GANEM Engenharia Ltda

PROJETADO:

CREA: REGIÃO:

COORDENADOR: JULIO CESAR ALI GANEM

CREA: 24918/D REGIÃO: 24918/D

DESENHO: EMANOEL LIQUER

DATA: MAIO/16

Nº DES. PROJETISTA:

RESPONSÁVEL TÉCNICO: FRANCO QUELUCCI VALE

CREA: 026220/D REGIÃO: ES ART Nº: DATA:

EMISSÃO CESAN	DATAS
PROJETADO: CREA:	
DESENHADO: ERIVELTO DIOGO S. OLIVEIRA	
VERIFICADO: AFONSO CELSO S. OLIVEIRA	
DIVISÃO: O–DPJ NESTOR ALCIDES GORZA JÚNIOR	
GERÊNCIA: O–GPO JOUZE FERRARI V. H. LENTINI	

CESAN

MUNICÍPIO: CARIACICA DISTRITO: SEDE BAIRRO: ITANHENGA

NOME DO EMPREENDIMENTO: SISTEMA DE ABASTECIMENTO DE ÁGUA DA GRANDE VITÓRIA

TÍTULO: ANÁLISE OPERACIONAL DO SISTEMA – SETOR NOVA ROSA DA PENHA – BOOSTER ITANHENGA
PROJETO DE AUTOMAÇÃO
LISTA DE PLAQUETAS

ESCALA: SEM ESCALA FOLHA: 06/12 Nº CESAN C–045–000–60–6–XX–0028 REV: 00